




WEBratios

Application Internet dédiée au benchmarking sectoriel



Valorisez vos analyses financières ou vos études concurrentielles en comparant vos ratios financiers avec ceux d'un secteur géographique, d'un secteur d'activité, d'un ou plusieurs concurrents ou d'un panel d'entreprises.

Véritable outil de benchmarking sectoriel,  WEBratios , est un logiciel sur Internet (mode SaaS) qui vous permet de vous positionner avec précision. Résolument innovant,  WEBratios, peut utiliser à la fois la richesse de la base de données POINT RISK de la société ALTARES (groupe Dun & Bradstreet's) et une base de données privée et personnalisée.

Avec  WEBratios , vous présentez une analyse claire et précise de vos ratios sectoriels grâce à des supports variés tels que le portail WEBratios (visionneuse en ligne dédiée à la présentation des résultats), le rapport Word ou encore la présentation PowerPoint. Tout cela agrémenté de tableaux, graphiques et de commentaires



Nos points forts

- Valeurs sectorielles issues de la **base de données ALTARES** (Dun and Bradstreet's) ;
- Possibilité de **saisir des valeurs personnalisées** (via des formulaires) et ainsi de créer une **base de données privée** complémentaire (données comptables et extra-comptables) ;
- **Création du panel** via une **selection multi-critères** (secteur d'activités, secteur géographiques, CA... ou données privées) ou via une recherche **par raison sociale**
- Comparaison sectorielle disponible sur **5 exercices** avec possibilité de créer des ratios personnalisés ;
- **Données bilancielle**s de l'entreprise importées via fichiers **EDI/TDFC** (liasses 2050 et 2033), import de **balances** comptables, ou saisie manuelle ;
- **Portail en ligne** permettant la visualisation des valeurs **comparées entreprise/secteur**, des graphiques et des commentaires ;
- **Editions** des résultats via rapport Microsoft **Word**, Microsoft **PowerPoint** ;
- **Application en ligne** (mode SaaS) comprenant la mise à jour automatique, la sauvegarde et la **confidentialité des données** assurée par accès sécurisé.

Dossier

Création d'un dossier pour chaque société concernée.
Le nombre de dossier est illimité.

Import des données financières

L'application vous permet de saisir les données financières ou d'utiliser les standards comptables :

- Import automatique des liasses fiscales via un fichier EDI/TDFC.
- Import des balances comptables via un assistant

Création du panel

Vous pouvez comparer vos ratios avec celui d'un panel d'entreprises :

- Création du panel par sélection multi-critères (secteur d'activités, secteur géographiques, CA... ou données privées)
- Sélection par raison sociale (type recherche d'un concurrent)

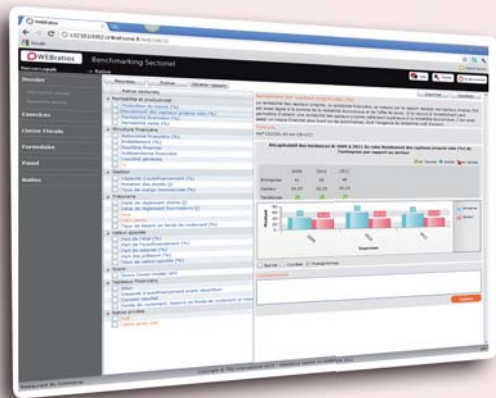
Création de ratios personnalisés

WEBratios vous permet de créer avec simplicité vos propres ratios (via code de la liasse fiscale)

Base privée

Possibilité de créer une base de données privée et personnalisable

- saisie des valeurs via formulaires personnalisables
- saisie de valeurs comptables ou extra-comptables



Visualisation des ratios

Pour chaque ratio, WEBratios vous présente les résultats de l'analyse avec les éléments suivants :

- la formule de calcul du ratio
- la définition ou l'interprétation du ratio
- un tableau comparatif qui présente les tendances
- un graphique (barres, courbes, histogrammes)
- des commentaires à personnaliser

Vous pouvez directement choisir les ratios que vous souhaitez faire apparaître dans votre étude.

Bibliothèque de ratios disponibles

Calcul des 20 principaux ratios de l'entreprise à partir des données bilancielle : rentabilité et productivité, structure financière, gestion, trésorerie, valeur ajoutée, scores, tableaux financiers, ratios privés

Le Portail en ligne "WEBratios"

Le portail WEBratios est un espace sécurisé dédié à la présentation graphique des résultats de l'analyse.

Innovant dans son aspect graphique et dans son ergonomie, cet espace vous permet de visualiser les ratios sélectionnés et de consulter les commentaires saisis.

Le portail en ligne est un outil de présentation moderne de votre étude sectorielle, qu'il s'agisse d'une présentation à un client, à un responsable, un collaborateur, un actionnaire...



Etats de sorties

Possibilité d'exporter le dossier complet de votre étude au format Microsoft WORD, Microsoft PowerPoint.

Pour aller plus loin - POINT RISK

Vous souhaitez consulter le détail des informations financières d'une entreprise, ses actionnaires, ses contacts,.. découvrez l'offre partenaire POINT RISK d'ALTARES distribuée par TDA International.



Mobilité Sécurité

Disponible 24h/24 & 7j/7

Prise en main facile

Veille réglementaire

Coûts maîtrisés

Assistance téléphonique*
(*Hors coût de communication téléphonique)



Démonstration
en ligne

Un conseiller
à votre écoute

04.72.71.57.10